




Apresentação

O módulo de Desativação Automática do *Start&Stop Keep Start* para a linha GM permite que, a cada novo ciclo de partida, o veículo altere o status para a função desativada, permitindo ao condutor utilizar o sistema com mais liberdade, sem alterações no projeto original de fábrica.

Características


- ✓ Operação Plug & Play
- ✓ Não requer configuração adicional
- ✓ Atende aos veículos GM com ou sem botão de acionamento Start&Stop
- ✓ Reversível a qualquer momento

Instalação Cruze 1.4 Turbo



Com veículo desligado abra o cofre do motor e acesse a região frontal conforme imagem acima.

Instalação Cruze 1.4 Turbo



Destrave os 6 grampos indicados nas setas e separe-os, serão dois acabamentos a serem acessados.

Instalação Cruze 1.4 Turbo




Afaste o acabamento inferior (até que consiga acessar o conector) que fica preso próximo a trava do capô do veículo, será o espaço suficiente para acessar a conexão.

Instalação Cruze 1.4 Turbo




Localize a conexão e com cuidado destrave ela pressionando a trava que possui no conector original do veículo, solte-a separando a conexão.

Instalação Cruze 1.4 Turbo



Conecte o chicote entre as conexões ela se integrará ao sistema. O modelo de conector pode variar entre anos e modelos do veículo, porém o procedimento de instalação é o mesmo.

Instalação Cruze 1.4 Turbo



Conecte o chicote entre as conexões ela se integrará ao sistema.

Obs.: O modelo de conector pode variar entre anos e modelos do veículo, porém o procedimento de instalação é o mesmo.

Instalação Cruze 1.4 Turbo



Após conexão volte o chicote para a posição original abaixo do defletor e reinstale os acabamentos. A instalação está finalizada e não precisa de configurações adicionais.

Suporte Técnico ao Instalador

Precisa de ajuda durante a instalação?

Nossa equipe de suporte técnico está à disposição para auxiliar profissionais e oficinas no processo de instalação e configuração do dispositivo.

Em caso de dúvidas sobre compatibilidade, posicionamento do módulo ou leitura do status no painel, acesse nosso site para falar com o suporte ao instalador e conferir os canais de atendimento atualizados.

Aponte a câmera para o QR Code e acesse:



www.keepstart.com.br

Certificado de Garantia

A **Keep Start** garante que este produto está livre de defeitos de fabricação e de materiais pelo período de **1 (um) ano**, a partir da data de emissão da nota fiscal de compra, desde que instalado e utilizado conforme as instruções de uso. Esta garantia contratual é complementar à garantia legal prevista no Código de Defesa do Consumidor.

Identificado qualquer defeito de fabricação ou de material dentro do prazo de garantia, a Keep Start se responsabiliza, a seu critério, pela substituição ou reparo das peças defeituosas, sem custos adicionais ao cliente. Os custos de frete para envio e devolução do produto também são de responsabilidade da Keep Start.

Todos os reparos e manutenções em garantia serão realizados única e exclusivamente pela Keep Start. Para acioná-la, escaneie o QR Code de suporte ao instalador disponível neste documento ou acesse diretamente o site **www.keepstart.com.br/garantia**, sendo necessário informar o número de série do produto e anexar cópia da nota fiscal de compra.

A garantia não cobre danos causados por mau uso, negligência, acidentes, instalação realizada por profissional não qualificado, modificações ou reparos efetuados por terceiros não autorizados, bem como uso inadequado ou fora das especificações do produto. A Keep Start se reserva o direito de determinar o melhor curso de ação para resolver qualquer problema coberto por esta garantia. Guarde este certificado juntamente com a nota fiscal de compra para assegurar o atendimento adequado.

Certificado de Licença de Uso Software

Este documento certifica que o cliente adquiriu **01 (uma)** licença de uso do dispositivo eletrônico que gerencia a função Start&Stop do veículo, válida para **01 (um)** veículo. No momento da ativação, o número de identificação do veículo (VIN) é gravado localmente no próprio dispositivo, vinculando-o a este veículo específico. Por questões técnicas, a licença não pode ser transferida para outro veículo.

O produto é plug & play e reversível; sua remoção não altera os componentes originais do veículo. A licença permanece válida para o veículo cujo VIN foi vinculado, independentemente de eventual transferência de propriedade a terceiros.

Para utilizar o produto em um novo veículo usando o mesmo módulo, é necessário adquirir uma nova licença, pois ela não é reutilizável em veículos diferentes.

Para suporte ou compra de licenças adicionais, escaneie o QR Code disponível neste documento ou acesse diretamente o site [**www.keepstart.com.br/atendimento**](http://www.keepstart.com.br/atendimento)